

«СОГЛАСОВАНО»
Глава администрации
Шелковского сельского
поселения
Исмаилов У.Т.

« 08 » 2021г.

«СОГЛАСОВАНО»
Начальник ОГИБДД ОМВД
России по Шелковскому
району ст. лейтенант полиции
Очерхаджиев С.А.
« 07 » 2021г.

«УТВЕРЖДАЮ»
Заведующий МБДОУ
«ДЕТСКИЙ САД «РУЧЕЕК»
СТ. ШЕЛКОВСКАЯ»
Гучигова И.А.
« 08 » 2021г.

ПАСПОРТ

дорожной безопасности образовательного учреждения

МУНИЦИПАЛЬНОГО БЮДЖЕТНОГО ОБРАЗОВАТЕЛЬНОГО УЧРЕЖДЕНИЯ

«ДЕТСКИЙ САД «РУЧЕЕК» СТ. ШЕЛКОВСКАЯ»

2021

Общие сведения

МУНИЦИПАЛЬНОЕ БЮДЖЕТНОЕ ДОШКОЛЬНОЕ ОБРАЗОВАТЕЛЬНОЕ УЧРЕЖДЕНИЕ

(Наименование ДОУ)

«ДЕТСКИЙ САД «РУЧЕЕК» СТ. ШЕЛКОВСКАЯ»

бюджетное образовательное учреждение

почтовый адрес ОУ: 366108, Чеченская Республика, Шелковской муниципальный район, станица Шелковская, ул. Сапая, 3

почтовый адрес ОУ: 366108, Чеченская Республика, Шелковской муниципальный район, станица Шелковская, ул. Сапая, 3

директор ДОУ:

Магомедова Аминат Амирсолтаевна 8 (928) 643 57 27
(фамилия, имя, отчество) (телефон)

заместитель

по воспитательной работе Ахмедова Эльвира Руслановна 8(928) 932 10 90
(фамилия, имя, отчество) (телефон)

Пасуханова Яха Чапаевна 8(928) 015 46 97
(фамилия, имя, отчество) (телефон)

ответственные работники

исполнительного органа

исполнительного образования ведущий специалист МУ «УДО» Шелковского муниципального района»

Адамова Яха Исмаиловна 8(963) 702 37 37
(должность)(фамилия, имя, отчество).(телефон)

ответственные от

подписки:

полковник ОИ ИБДД ОМВД России по Шелковскому району мл. лейтенант полиции Солтаев Ш.Ш 8(928)9490304
(должность)(фамилия, имя, отчество) (телефон)

Общие сведения

МУНИЦИПАЛЬНОЕ БЮДЖЕТНОЕ ДОШКОЛЬНОЕ ОБРАЗОВАТЕЛЬНОЕ УЧРЕЖДЕНИЕ

(Наименование ДОУ)

«ДЕТСКИЙ САД «РУЧЕЕК» СТ. ШЕЛКОВСКАЯ»

Муниципальное бюджетное образовательное учреждение

юридический адрес (ОУ): 366108, Чеченская Республика, Шелковской муниципальный район, станица Шелковская, ул. Геродейная, 3

фактический адрес (ОУ): 366108, Чеченская Республика, Шелковской муниципальный район, станица Шелковская, ул. Геродейная, 3

директор(глава) ДОУ:

Магомедова

Магомедова Аминат Амирсолтаевна

8 (928) 643 57 27

(фамилия, имя, отчество)

(телефон)

заместитель

методической

Ахмедова Эльвира Руслановна

8(928) 932 10 90

(фамилия, имя, отчество)

(телефон)

заместитель

Насуханова Яха Чапаевна

8(928) 015 46 97

(фамилия, имя, отчество)

(телефон)

ответственные работники

муниципального органа

дошкольного образования

ведущий специалист МУ «УДО» Шелковского муниципального района»

Адамова Яха Исмаиловна 8(963) 702 37 37

(должность)(фамилия, имя, отчество).(телефон)

ответственные от

автоинспекции:

инспектор ОГИБДД ОМВД России по Шелковскому району мл. лейтенант полиции Солтаев Ш.Ш

8(928)9490304

(должность)(фамилия, имя, отчество)

(телефон)

ответственные работники

в организации по профилактике

опасности дорожно-транспортного травматизма

Юнуева Петимат Закиевна

(фамилия, имя, отчество)

8(965) 050 43 73

(телефон)

ответственный или ответственный

сотрудник дорожно-эксплуатационной

организации, осуществляющей

поддержание УДС

директор Червлёнского ГУДЭП Тураев Б-М. С.

(фамилия, имя, отчество)

8(928)0167414

(телефон)

водитель или ответственный

водитель дорожно-эксплуатационной

организации, осуществляющей

поддержание ТСОД

дорожный мастер Дибиров К.М.

(фамилия, имя, отчество)

8(928)6466339

(телефон)

количество воспитанников 82

наличие уголка по БДД

имеется, методкабинет

(если имеется, указать место (расположения))

наличие кабинета по БДД

не имеется

(если имеется, указать месторасположение)

наличие автогородка (площадки) по БДД не имеется

наличие автобуса в ОУ

не имеется

(при наличии автобуса)

владелец автобуса

-

(ОУ, муниципальное образование и др.)

время работы в ДОУ: 7:00 – 19:00 часов

Телефоны оперативных служб:

РОВД 8(871) -362-23-90

МЧС 8(871) -362-23-87

Содержание

План-схемы ДОУ.

Район расположения ДОУ, пути движения транспортных средств и детей (воспитанников);

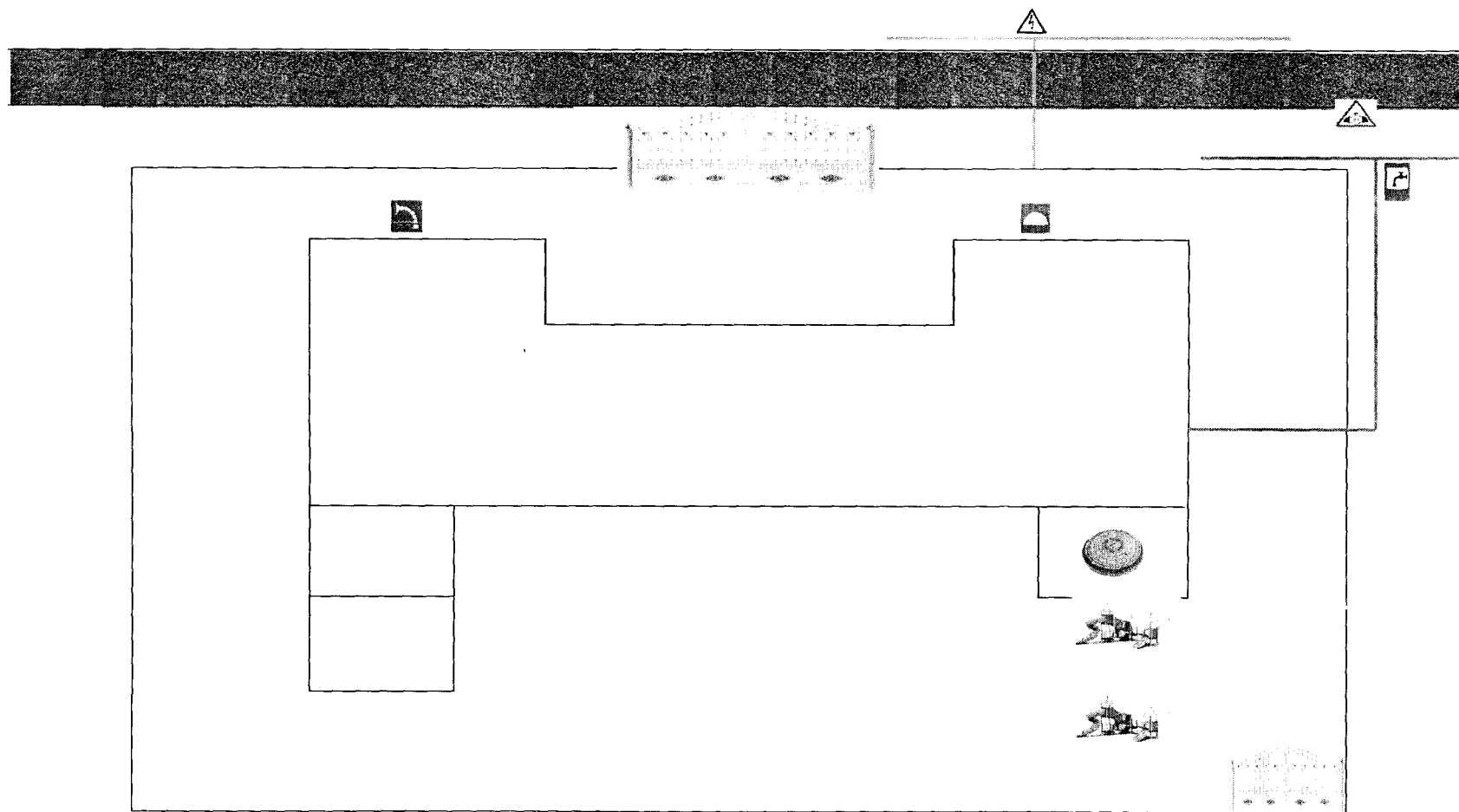
Организация дорожного движения в непосредственной близости от образовательного учреждения с размещением соответствующих технических средств, маршруты движения детей и расположение парковочных мест;

Маршруты движения воспитанников в детский сад и обратно.

План мероприятий по ПДД в ДОУ на учебный год.

ПЛАН-СХЕМЫ ДОУ.

План схема территории МБДОУ «ДЕТСКИЙ САД «РУЧЕЕК» СТ.ШЕЛКОВСКАЯ»



- Выход

----- - Электр. линии

- Газопровод

————— - Водопровод

⊗ - Игровая площадка



● - Выгребная яма




- ПП



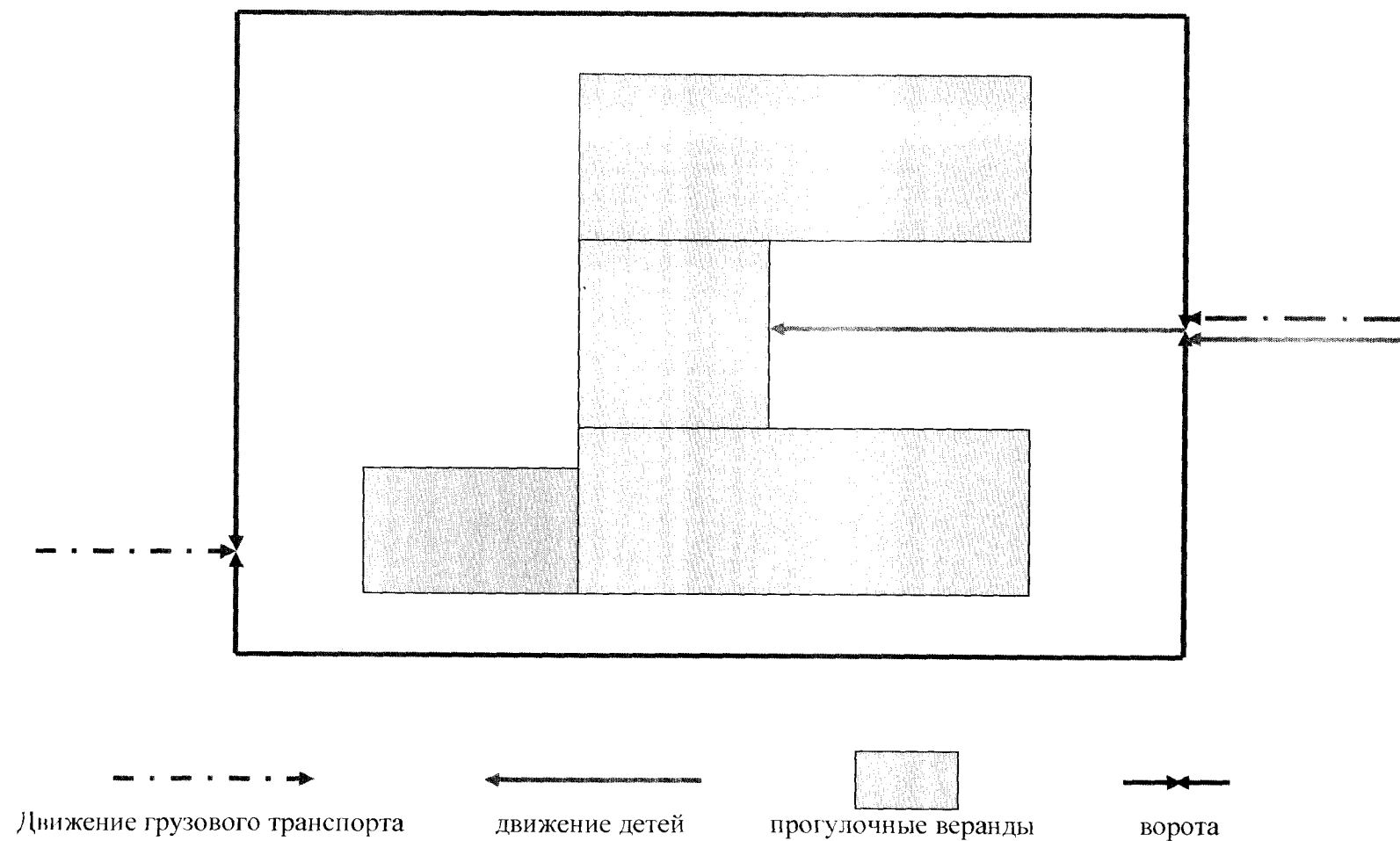
- Пож. щит

Район расположения ДОУ, пути движения транспортных средств и детей.



<u>движение авто</u>	движение пешехода	жилое здание	дорога
----------------------	-------------------	--------------	--------

Пути движения транспортных средств к местам разгрузки/погрузки и рекомендуемых безопасных путей передвижения детей по территории образовательного учреждения.





План работы по ПДД для детей старшей группы

Сентябрь

№ п/п	Раздел	Формы работы	Сроки	Задачи
1	Дорожные знаки	ООД на тему: «Дорожные знаки вокруг нас»	1 неделя	Знает правила дорожного движения, использует их в различных
		Беседа с детьми «Мой друг- светофор»	2 неделя	практических ситуациях на транспортной площадке, виды
		Стихи по ПДД для детей	3 неделя	общественного транспорта и их
		Беседа с детьми «Перекрёсток»	4 неделя	назначение в жизни человека; может сам или с небольшой помощью взрослого оценивать свои поступки и поступки сверстников; рассказывает об особенностях работы водителя различного транспорта; выполняет элементарные общепринятые нормы поведения в детском саду и на улице

Октябрь

№ п/п	Раздел	Формы работы	Сроки	Задачи
1	«Светофор». Знаки сервиса	Конспект досуга по ПДД «Светофор»	1 неделя	Закрепить представление о назначении светофора, его сигналах, цвете, закрепить умение действовать по сигналу
		ООД на тему: «Друг Светофор»	2 неделя	
		Беседа с детьми «Светофор»	3 неделя	
		Дидактическая игра «Дорожная азбука»	4 неделя	

Ноябрь

№ п/п	Раздел	Формы работы	Сроки	Задачи
1	Транспорт	ООД на тему: «Машины специального назначения»	1 неделя	познакомить детей с машинами специального назначения; раскрыть понятие о том, что пассажирский транспорт ездит по определённому маршруту
		Дидактическая игра «Водители»	2 неделя	
		Прогулка на тему: «Наблюдение за автомобилем»	3 неделя	
		ООЛ на тему: «Машины на нашей улице»	4 неделя	

Декабрь

№ п/п	Раздел	Формы работы	Сроки	Задачи
1	Мы – пассажиры	Сюжетно – ролевая игра по ПДД «Машенька идет в гости»	1 неделя	Познакомить с предупреждающими, запрещающими и указательными знаками, формировать умение различать их, узнавать на картинках, дороге
		ООД на тему: «Мы пассажиры»	2 неделя	
		Конспект сюжетно-ролевой игры по Правилам Дорожного Движения «Путешествие на автобусе»	3 неделя	
		Беседа с детьми «Мы и транспорт»	4 неделя	

Январь

№ п/п	Раздел	Формы работы	Сроки	Задачи
1	Мы – пешеходы	ООД на тему: «Мы – пешеходы»	2 неделя	расширять знания детей о правилах поведения на улице. Познакомить с обязанностями пешеходов, правилами движения пешеходов по тротуару и перехода через проезжую часть группами и индивидуально
		Дидактическая игра «Кто отличник-пешеход?»	3 неделя	
		Игра-занятие «Мы пешеходы»	4 неделя	

Февраль

№ п/п	Раздел	Формы работы	Сроки	Задачи
1	Игры во дворе	ООД по правилам дорожного движения: «Во дворе и у дороги»	1 неделя	Познакомить детей с различными опасными ситуациями, которые могут возникнуть при играх во дворе дома, рассказать о необходимых мерах предосторожности, уточнить, где можно, а где нельзя играть
		Дидактическая игра «Говорящие дорожные знаки»	2 неделя	
		Беседа с детьми «Где можно играть?»	3 неделя	
		Чтение художественной литературы. Тема: Чтение произведения А. Иванова «Как неразлучные друзья дорогу переходили»	4 неделя	

Март

№ п/п	Раздел	Формы работы	Сроки	Задачи
1	Правила ПДД. Детям нужно это знать	Беседа с детьми «О правилах дорожного движения»	1 неделя	Познакомить детей с некоторыми правилами для пешеходов, с понятиями: пешеход, наземный, подземный переход. Выявить имеющиеся у детей сведения о светофоре.
		ООД на тему: «Правила дорожного движения — все должны знать без исключения»	2 неделя	
		Дидактическая игра: «Угадай, какой знак?»	3 неделя	
		Игровая ситуация по правилам дорожного движения «Уличная безопасность. Взаимоотношения водителей и пешеходов»	4 неделя	

Апрель

№ п/п	Вид трудовой деятельности	Формы работы	Сроки	Задачи
1	Поведение в общественном транспорте	ООД на тему: «Правила поведения в общественном транспорте»	1 неделя	Закрепить знания детей о правилах поведения в общественном транспорте. Развивать внимание, усидчивость, терпение
		Дидактическая игра «Правила поведения»	2 неделя	
		Подвижная игра «Пешеходы и автомобили»	3 неделя	
		Беседа с детьми «Мы и транспорт»	4 неделя	

Май

№ п/п	Раздел	Формы работы	Сроки	Задачи
1	Знай и выполняй правила уличного движения	ООД на тему: «Страна Правил Дорожного Движения»	1 неделя	Закреплять знания правил уличного движения
		Дидактическая игра «Дорожное лото»	2 неделя	
		Беседа «Правила дорожного движения выполняй без возражения»	3 неделя	
		Рисование по ПДД «Безопасная дорога»	4 неделя	

**План работы по ПДД для детей средней группы
Сентябрь**

№ п/п	Раздел	Формы работы	Сроки	Задачи
1	Знакомство с улицей	Сюжетно – ролевая игра по ПДД «Машенька идёт в гости»	1 неделя	дополнить представления детей об улице новыми сведениями: дома на ней имеют разное назначение, в одних живут люди, в других находятся учреждения – магазины, школа, почта, детский сад и т. д.; машины движутся по проезжей части улицы; движение машин может быть односторонним и двусторонним; проезжая часть улицы при двустороннем движении может разделяться линией.
		ООД на тему: «Нам на улице не страшно»	2 неделя	
		Беседа с детьми «Правила поведения при сезонных изменениях погоды»	3 неделя	
		ООД на тему: «Зачем нужны дорожные знаки?»	4 неделя	

Октябрь

№ п/п	Раздел	Формы работы	Сроки	Задачи
1	Светофор и его сигналы	Беседа с детьми «Светофор»	1 неделя	Закрепить представление о назначении светофора, его сигналах, цвете, закрепить умение действовать по сигналу
		Конспект досуга по ПДД «Светофор»	2 неделя	
		Дидактическая игра «Дорожная азбука»	3 неделя	
		ООД на тему: «Веселый светофор»	4 неделя	

Ноябрь

№ п/п	Раздел	Формы работы	Сроки	Задачи
1	Какие бывают машины	ООД на тему: «Машины специального назначения»	1 неделя	познакомить детей с машинами специального назначения; раскрыть понятие о том, что пассажирский транспорт ездит по определённому маршруту
		Дидактическая игра «Водители»	2 неделя	
		Прогулка на тему: «Наблюдение за автомобилем»	3 неделя	
		ООЛ на тему: «Машины на нашей улице»	4 неделя	

Декабрь

№ п/п	Раздел	Формы работы	Сроки	Задачи
1	О чем говорят дорожные знаки	Беседа с детьми «Перекрёсток»	1 неделя	Познакомить с предупреждающими, запрещающими и указательными знаками, формировать умение различать их, узнавать на картинках, дороге
		ООД на тему: «Дорожные знаки»	2 неделя	
		Стихи по ПДД для детей	3 неделя	
		Беседа с детьми «Мой друг-светофор»	4 неделя	

Январь

№ п/п	Раздел	Формы работы	Сроки	Задачи
1	Улица полна неожиданностей	ООД на тему: «Опасные ситуации на улице и во дворе»	2 неделя	Познакомить с опасными ситуациями, которые могут возникнуть на дороге
		Дидактическая игра «Кто отличник-пешеход?»	3 неделя	
		Беседа с детьми «Мой друг-светофор»	4 неделя	

Февраль

№ п/п	Вид трудовой деятельности	Формы работы	Сроки	Задачи
1	Поведение в общественном транспорте	ООД на тему: «Правила поведения в общественном транспорте»	1 неделя	Закрепить знания детей о правилах поведения в общественном транспорте. Развивать внимание, усидчивость, терпение
		Дидактическая игра «Правила поведения»	2 неделя	
		Подвижная игра «Пешеходы и автомобили»	3 неделя	
		Беседа с детьми «Мы и транспорт»	4 неделя	

Март

№ п/п	Раздел	Формы работы	Сроки	Задачи
1	Знай и выполняй правила уличного движения	ООД на тему: «Страна Правил Дорожного Движения»	1 неделя	Закреплять знания правил уличного движения
		Дидактическая игра «Дорожное лото»	2 неделя	
		Беседа «Правила дорожного движения выполняй без возражения»	3 неделя	
		Рисование по ПДД «Безопасная дорога»	4 неделя	

Апрель

№ п/п	Раздел	Формы работы	Сроки	Задачи
1	Игры во дворе	ООД по правилам дорожного движения: «Во дворе и у дороги»	1 неделя	Познакомить детей с различными опасными ситуациями, которые могут возникнуть при играх во дворе дома, рассказать о необходимых мерах предосторожности, уточнить, где можно, а где нельзя играть
		Дидактическая игра «Говорящие дорожные знаки»	2 неделя	
		Беседа с детьми «Где можно играть?»	3 неделя	
		Чтение художественной литературы. Тема: Чтение произведения А. Иванова «Как неразлучные друзья дорогу переходили»	4 неделя	

№ п/п	Раздел	Формы работы	Сроки	Задачи
1	Правила ПДД. Детям нужно это знать	Беседа с детьми «О правилах дорожного движения»	1 неделя	Познакомить детей с некоторыми правилами для пешеходов, с понятиями: пешеход, наземный, подземный переход. Выявить имеющиеся у детей сведения о светофоре.
		ООД на тему: «Правила дорожного движения — все должны знать без исключения»	2 неделя	
		Дидактическая игра: «Угадай, какой знак?»	3 неделя	
		Игровая ситуация по правилам дорожного движения «Уличная безопасность. Взаимоотношения водителей и пешеходов»	4 неделя	

Сентябрь

№ п/п	Раздел	Формы работы	Сроки	Задачи
1	Знакомство с улицей	Чтение стихотворения С. Яковлева «Моя улица»	1 неделя	Знакомить детей с улицей (проезжая часть, тротуар, бордюр, дома, деревья, кусты). Учить играть в строго определенном месте. Дать первые понятия о том, где едут машины, где ходят люди, о транспорте.
		ООД на тему: «Знакомство с улицей»»	2 неделя	
		Сюжетно-ролевая игра на тему: «Мы - юные пешеходы»	3 неделя	
		Беседа с детьми «Где можно играть?»	4 неделя	

Октябрь

№ п/п	Раздел	Формы работы	Сроки	Задачи
1	Пассажирский транспорт	ООД на тему: «Автомобиль»	1 неделя	Познакомить детей с основными частями грузовика (кабина, кузов, дверь, окна, колёса, руль).
		Дидактическая игра «Водители»	2 неделя	
		Беседа с детьми «О правилах дорожного движения»	3 неделя	

~~Выбор~~

№ п/п	Раздел	Формы работы	Сроки	Задачи
1	Светофор	Беседа на тему: «Мой друг - светофор».	1 неделя	Познакомить с светофором, с названиями цвета,
		Беседа на тему: «Посмотри налево, посмотри направо».	2 неделя	Обратить внимание на то, что машина остановиться сразу не может, а человек может. Формировать
		ООД на тему: «В гостях у Светофора»	3 неделя	ориентировку в пространстве
		Считалка: «Спот машина, спот мотор!»	4 неделя	

№ п/п	Раздел	Формы работы	Сроки	Задачи
1	Пешеходный переход	ООД по ПДД на тему: «По дороге в детский сад»	1 неделя	Формировать умение детей проводить прямые горизонтальные и вертикальные линии, изображая «зебру». Закрепить знания детей о проезжей части улицы и тротуаре.
		Раскраска: «Правила для маленьких пешеходов»	2 неделя	
		Беседа «Правила дорожного движения выполняй без возражения»	3 неделя	
		Дидактическая игра «Угадай, какой знак?»	4 неделя	

№ п/п	Раздел	Формы работы	Сроки	Задачи
1	Не попади в беду на дороге	ООД на тему: «Опасные ситуации на улице и во дворе»	2 неделя	Формировать навыки умение ходить по тротуару. Объяснить о значении светофора на дороге, о сигналах светофора.
		Дидактическая игра «Кто отличник- пешеход?»	3 неделя	Развивать у детей интерес к машинам, работе водителя, правилам дорожного движения.
		Беседа с детьми «Мой друг- светофор»	4 неделя	

Февраль

№ п/п	Вид трудовой деятельности	Формы работы	Сроки	Задачи
1	Стоп, машина! Стоп, мотор!	Развлечение по ПДД «Как Клепа учил правила дорожного движения»	1 неделя	Дать общее представление о способах передвижения людей и транспорта. Формировать умение не нарушать правила дорожного движения, гулять на улице только с родителями и под их присмотром
		ООД «Путешествие по городу дорожных знаков»	2 неделя	
		Подвижная игра «Пешеходы и автомобили»	3 неделя	
		ООД на тему: «Стоп, машина, тише ход! На дороге пешеход!»	4 неделя	

Март

№ п/п	Раздел	Формы работы	Сроки	Задачи
1	Улица. Пассажирский транспорт	Беседа «Внимание - переходим улицу»	1 неделя	Продолжать знакомить детей с правилами поведения на улице, закрепить знания о
		Пословицы и загадки о дорожном движении	2 неделя	пешеходном переходе. Познакомить детей с разнообразным пассажирским
		Дидактическая игра «Путешествие на машинах»	3 неделя	транспортом. Отметить характерные отличительные
		ООД с применением ИКТ «Транспорт»	4 неделя	признаки от грузового транспорта. Через игровые образы формировать знания о правилах поведения в общественном транспорте

№ п/п	Раздел	Формы работы	Сроки	Задачи
1	Дорожные знаки	Развлечение по ПДД «Знакомство Тузика с правилами дорожного движения»	1 неделя	Знакомить детей с дорожным знаком «Пешеходный переход».
		Поучительная сказка «Как у наших у ворот очень важный знак живёт».	2 неделя	Закреплять знания о регулировании с помощью светофора движения транспорта и пешеходов.
		Дидактическая игра «Найди нужный знак»	3 неделя	
		ООД на тему: «Путешествие в страну Дорожных знаков»	4 неделя	

Май

№ п/п	Раздел	Формы работы	Сроки	Задачи
1	Дорожные ситуации	ООД по теме: «Безопасность на улице и дороге»	1 неделя	Закрепить знания детей полученные в течение года.
		Дидактическая игра: «Законы улиц и дорог»	2 неделя	Убедить детей в необходимости реагирования на световые и звуковые сигналы машин.
		Познавательная беседа «Правила пешехода»	3 неделя	
		Прогулка на тему: «Наблюдение за автомобилем»	4 неделя	

Прошнуровано, пронумеровано

И скреплено печатью И.А. Гучигова

(.листов)

Заведующий

И.А. Гучигова

И.А. Гучигова